 <b>A.S.L. VC</b> <i>Azienda Sanitaria Locale  di Vercelli</i>	<b>RELAZIONE</b>	Relazione sociosanitaria 2013 - All. 8.doc
--------------------------------------------------------------------------------------------------------------------------------------------------------	------------------	-----------------------------------------------

## ALLEGATO 8


**alla RELAZIONE AZIENDALE SOCIOSANITARIA**

EX ART. 17 L.R. N. 18 DEL 6 AGOSTO 2007

Anno 2013

Sintesi dei principali dati di attività dell'ASL VC

- Consuntivo Anno 2012

 <b>A.S.L. VC</b> Azienda Sanitaria Locale di Vercelli	<b>RELAZIONE</b>	Relazione sociosanitaria 2013 - All. 8.doc


## ASSISTENZA COLLETTIVA

Dati attività	Situazione al 31/12/2011	Consuntivo al 31/12/2012
N° bovini equivalenti	21.183,73	19.516,78
N° vaccinazioni	25.085	31.120
Prestazioni monocratiche	10.859	10.874
Prestazioni collegiali	9.996	10.581
Prestazioni reperibilità	555	540


Fonte: Dipartimento di Prevenzione, 24.5.2013

### Programmi di screening dei tumori - Confronto dei dati di attività degli esercizi 2012 e 2011. Aggiornamento al 31.12.2012 (Fonte: UVOS).

DATI ATTIVITA'	ANNO 2011	ANNO 2012
Progetto Serena MX	€ 174.969,50	€ 225.500,44
Progetto Serena CV	€ 122.053,46	€ 123.699,97
Altri costi attività progetto MX , CV, Colorettale	€ 122.212,64	€ 141.441,67
	Tot. € 419. 235,60	Tot. € 490.642,008
Numero donne invitate MX	9314	14107
Numero prestazioni erogate 1° livello MX	7507	7906
Numero prestazioni erogate 2° livello MX	118	105
Numero interventi chirurgici MX	44	17
Numero donne invitate CV	13.865	16522
Numero prestazioni erogate 1° livello CV	5921	6300
Numero prestazioni erogate 2° livello CV	720	527
Numero interventi chirurgici CV	21	22
Numero persone invitate a Screening SF	3951	3763
Numero prestazioni erogate 1° livello SF	451	493

 <b>A.S.L. VC</b> Azienda Sanitaria Locale di Vercelli	<b>RELAZIONE</b>	Relazione sociosanitaria 2013 - All. 8.doc

<b>DATI ATTIVITA'</b>	<b>ANNO 2011</b>	<b>ANNO 2012</b>
Numero prestazioni erogate 2° livello SF (COLON)	144	83
Numero interventi chirurgici seguenti a SF	1	3
Numero persone invitate a Screening FOBT	7841	7067
Numero prestazioni erogate 1° livello FOBT	5410	3000
Numero prestazioni erogate 2° livello FOBT (COLON)	95	147
Numero interventi chirurgici seguenti a FOBT	11	9
Numero donne popolazione obiettivo MX	11867	11867
Numero donne popolazione obiettivo CV	16454	16131
Numero persone della popolazione Obiettivo FS (Sigmoidoscopia)	3951	3270
Numero persone della popolazione Obiettivo FOBT (Sangue Occulto)	7841	7067

 <b>A.S.L. VC</b> Azienda Sanitaria Locale di Vercelli	<b>RELAZIONE</b>	Relazione sociosanitaria 2013 - All. 8.doc

## ASSISTENZA OSPEDALIERA


Si riportano di seguito i principali dati di attività ospedaliera che risultano a consuntivo per l'anno 2012 (Fonte: SC Programmazione e controllo di gestione, 23.5.2013).

### ASL VERCELLI - PASSAGGI DI PRONTO SOCCORSO

Passaggi (colore Triage)	Anno 2011			Anno 2012			Anno 2012 / Anno 2011		
	Pronto soccorso VC	Pronto soccorso BG	Totale	Pronto soccorso VC	Pronto soccorso BG	Totale	Pronto soccorso VC	Pronto soccorso BG	Totale
4 - Rosso	249	158	407	256	205	461	103%	130%	113%
3 - Giallo	4.737	2.578	7.315	4.226	2.494	6.720	89%	97%	92%
2 - Verde	28.984	16.625	45.609	28.098	16.399	44.497	97%	99%	98%
1 - Bianco	4.119	1.648	5.767	4.495	1.360	5.855	109%	83%	102%
<b>Totale</b>	<b>38.089</b>	<b>21.009</b>	<b>59.098</b>	<b>37.077</b>	<b>20.458</b>	<b>57.535</b>	<b>97%</b>	<b>97%</b>	<b>97%</b>


### ASL VERCELLI - SITUAZIONE POSTI LETTI

Posti letto	Presidio Vercelli		Presidio Borgosesia		Totale	
	31.12.2011	31.12.2012	31.12.2011	31.12.2012	31.12.2011	31.12.2012
Posti letto Ordinari	267	266	95	95	362	361
Posti letto DH/DS	40	41	15	15	55	56
<b>Totale</b>	<b>307</b>	<b>307</b>	<b>110</b>	<b>110</b>	<b>417</b>	<b>417</b>
di cui						
Libera professione Ordinari	1	1	2	2	3	3
Libera professione DH/DS	1	1	1	1	2	2
<b>Totale Libera professione</b>	<b>2</b>	<b>2</b>	<b>3</b>	<b>3</b>	<b>5</b>	<b>5</b>
postì letto al netto della Libera professione	Presidio Vercelli		Presidio Borgosesia		Totale	
	31.12.2011	31.12.2012	31.12.2011	31.12.2012	31.12.2011	31.12.2012
Posti letto Ordinari	266	265	93	93	359	358
Posti letto DH/DS	39	40	14	14	53	54
<b>Totale al netto della Libera professione</b>	<b>305</b>	<b>305</b>	<b>107</b>	<b>107</b>	<b>412</b>	<b>412</b>

 <b>A.S.L. VC</b> Azienda Sanitaria Locale di Vercelli	<b>RELAZIONE</b>	Relazione sociosanitaria 2013 - All. 8.doc

Produzione	Vercelli			Borgosesia			ASLVC		
	Anno 2011	Anno 2012	Anno 2012 / anno 2011	Anno 2011	Anno 2012	Anno 2012 / anno 2011	Anno 2011	Anno 2012	Anno 2012 / anno 2011
Ricoveri ordinari	9.202	8.873	96%	4.380	4.315	99%	13.582	13.188	97%
Day Hospital / Day surgery	3.449	3.059	89%	1.810	1.824	101%	5.259	4.883	93%
<b>Totale</b>	<b>12.651</b>	<b>11.932</b>	<b>94%</b>	<b>6.190</b>	<b>6.139</b>	<b>99%</b>	<b>18.841</b>	<b>18.071</b>	<b>96%</b>

ASL VC CASI	Anno 2011	Anno 2012	Anno 2012 / anno 2011
Produzione	18.841	18.071	95,91%
di cui mobilità attiva	4.043	4.199	103,86%
<b>di cui residenti ASL</b>	<b>14.798</b>	<b>13.872</b>	<b>93,74%</b>
% produzione residenti	78,5%	76,8%	97,74%
<b>Mobilità ASL</b>	<b>13.949</b>	<b>13.152</b>	<b>94,29%</b>
<b>Domanda residenti</b>	<b>28.747</b>	<b>27.024</b>	<b>94,01%</b>
Grado copertura ASL	51%	51%	99,07%
Grado copertura mobilità	49%	49%	100,98%


 <b>A.S.L. VC</b> Azienda Sanitaria Locale di Vercelli	<b>RELAZIONE</b>	Relazione sociosanitaria 2013 - All. 8.doc

## ASSISTENZA DISTRETTUALE

Si riporta di seguito un estratto dei dati di attività territoriale che risultano a consuntivo per l'anno 2012, confrontati con l'anno 2011 e riguardanti: l'assistenza specialistica ambulatoriale, l'assistenza agli anziani, l'assistenza ai malati psichiatrici (Fonte: SC Programmazione e controllo di gestione, 23.5.2013).

ASSISTENZA SPECIALISTICA PER ESTERNI	VALORE			
	ASL	mob regione	Mob Fuori Regione(*)	TOTALE
<b>anno 2011</b>				
Prestazioni di attività clinica	13.239.246	7.601.224	1.889.305	22.729.775
Prestazioni di laboratorio	8.471.205	2.141.937	118.758	10.731.900
Prestazioni di diagnostica strumentale e di immagine	4.570.641	5.382.995	62.585	10.016.221
<b>TOTALE</b>	<b>26.281.092</b>	<b>15.126.156</b>	<b>2.070.648</b>	<b>43.477.896</b>
<b>anno 2012</b>				
Prestazioni di attività clinica	13.861.957	7.462.424	1.889.305	23.213.686
Prestazioni di laboratorio	7.996.105	1.975.914	118.758	10.090.777
Prestazioni di diagnostica strumentale e di immagine	4.465.817	4.653.020	62.585	9.181.422
<b>TOTALE</b>	<b>26.323.879</b>	<b>14.091.358</b>	<b>2.070.648</b>	<b>42.485.885</b>
<b>Anno 2012 / anno 2011</b>	<b>100,2%</b>	<b>93,2%</b>	<b>100,0%</b>	<b>97,7%</b>
ASSISTENZA SPECIALISTICA PER ESTERNI	QUANTITA'			
	ASL	mob regione	Mob Fuori Regione(*)	TOTALE
<b>anno 2011</b>				
Prestazioni di attività clinica	444.398	180.340	58.087	682.825
Prestazioni di laboratorio	1.726.091	383.445	12.872	2.122.408
Prestazioni di diagnostica strumentale e di immagine	94.187	80.994	1.411	176.592
<b>TOTALE</b>	<b>2.264.676</b>	<b>644.779</b>	<b>72.370</b>	<b>2.981.825</b>
<b>anno 2012</b>				
Prestazioni di attività clinica	463.205	186.867	58.087	708.159
Prestazioni di laboratorio	1.614.621	389.824	12.872	2.017.317
Prestazioni di diagnostica strumentale e di immagine	90.775	74.331	1.411	166.517
<b>TOTALE</b>	<b>2.168.601</b>	<b>651.022</b>	<b>72.370</b>	<b>2.891.993</b>
<b>Anno 2012 / anno 2011</b>	<b>95,8%</b>	<b>101,0%</b>	<b>100,0%</b>	<b>97,0%</b>

(\*) il dato di mobilità passiva Fuori Regione anno 2012 non è ancora disponibile. Pertanto vengono riproposti i valori anno 2011

 <b>A.S.L. VC</b> Azienda Sanitaria Locale di Vercelli	<b>RELAZIONE</b>	Relazione sociosanitaria 2013 - All. 8.doc

<b>ASSISTENZA AGLI ANZIANI</b>	Anno 2011	Anno 2012	Anno 2012 / anno 2011
Assistenza territoriale semiresidenziale (n° giornate)	2.407	2.324	97%
Assistenza territoriale residenziale (n° giornate)	258.253	245.567	95%
a favore di malati terminali	2.658	2.228	84%
a favore di (Ospedale di Comunità)	3.008	2.789	93%
a favore di (continuità assistenziale)	11.265	10.845	96%

<b>SALUTE MENTALE</b>			
	Anno 2011	Anno 2012	Anno 2012 / anno 2011
<b>Assistenza territoriale semiresidenziale (n° giornate)</b>	<b>12.494</b>	<b>13.189</b>	<b>106%</b>
di cui Centri diurni - (n° giornate) - Assistenza semiresidenziale	11.062	12.265	111%
di cui 'DH territoriali - (n° giornate) - Assistenza semiresidenziale	1.432	924	65%
<b>Assistenza territoriale residenziale (n° giornate)</b>	<b>26.220</b>	<b>28.120</b>	<b>107%</b>
di cui Comunità alloggio	1.208	1098	91%
di cui Gruppi appartamento e progetti individuali	12.591	15.142	120%
di cui Comunità protette (A e B)	4.514	3.847	85%
di cui Comorbilità psichiatrica	1.380	1669	121%
di cui RSA / RAF	6.527	6.364	98%