 <b>A.S.L. VC</b> Azienda Sanitaria Locale di Vercelli	<b>DOCUMENTO</b>	Info esame parassitologico (LAB.DO.0697.03)
		pag1/3

## LABORATORIO ANALISI CHIMICO-CLINICHE E MICROBIOLOGIA

### ESAME PARASSITOLOGICO DELLE FECI –

L'esame parassitologico si effettua tutti i giorni da lunedì a venerdì; In casi di urgenza è possibile eseguire l'esame in regime di libera professione, con prestazione a pagamento senza impegnativa del curante e senza attesa alla piastra. Per informazioni telefonare da lunedì a venerdì dalle ore **14.00 alle ore 15.00** ai numeri: **0161-593596, 0161-593512**.

### ESAME PARASSITOLOGICO DOPO CONCENTRAZIONE

#### Modalità di raccolta

Il contenitore di raccolta in plastica con tappo a vite blu deve essere richiesto alla piastra polifunzionale dell'ospedale da lunedì a venerdì dalle **11.00 alle 13.00** presso il box n° 4 (accesso diretto senza numero) previa visione dell'impegnativa del medico (per Borgosesia stesso orario allo sportello del centro prelievi).


- 1) Raccogliere possibilmente **3 campioni di feci** emesse a giorni alterni
- 2) Le feci devono essere raccolte al momento dell'evacuazione su una superficie pulita e asciutta (es. padella da letto, foglio di giornale o cartone ripiegato o sacchetto di plastica, posti su un cestino o sotto il copri-water)
- 3) Svitare completamente il tappo blu del contenitore.
- 4) Prelevare le feci da punti diversi dell'intera evacuazione con l'apposita paletta del tappo, in modo da raccogliere una quantità di feci pari ad un cucchiaino. Si raccomanda di non prelevare quantità superiori e di non eliminare il liquido all'interno del contenitore.
- 5) Introdurre la paletta con le feci nel contenitore e riavvitare bene il tappo, agitando energicamente.
- 6) Apporre su ogni contenitore una etichetta indicando: **numero 1** (raccolta di feci della prima emissione), **numero 2** (raccolta di feci della seconda emissione), **numero 3** (raccolta di feci della terza emissione). Consegnare il contenitore il giorno stesso della raccolta, in orario **8.30-9.15** presso la piastra polifunzionale dell'ospedale, premendo il tasto E del distributore biglietti. (per Borgosesia **8.00-9.30** presso il centro prelievi)
- 7) Se ciò non fosse possibile, i campioni potranno essere conservati in frigorifero a + 4° C (non in congelatore) e consegnati nello stesso momento.

#### **ATTENZIONE!!**

- **NON** urinare sul campione di feci o nei contenitori di raccolta.
- **NON** raccogliere il campione direttamente nel contenitore con tappo blu.
- **NON** raccogliere il campione dalla tazza del servizio igienico (water).
- **NON** assumere nei giorni precedenti carbone attivo, mezzi di contrasto radiologici, lassativi.

**NB: Si prega di compilare il questionario con le note cliniche riportato di seguito in tutti i punti**

Stesura: Daffara Silvio Novembre 2019	Verifica: Milano Fulvia Novembre 2019	Autorizzazione: Milano Fulvia Novembre 2019	Emissione: Milano Fulvia Novembre 2019
<small>QUESTO DOCUMENTO È DI PROPRIETÀ DELL'AZIENDA SANITARIA LOCALE VC DI VERCELLI E NON PUÒ ESSERE USATO O RIPRODOTTO SENZA AUTORIZZAZIONE.</small>			

 <b>A.S.L. VC</b> Azienda Sanitaria Locale di Vercelli	<b>DOCUMENTO</b>	Info esame parassitologico (LAB.DO.0697.03)
		pag2/3

### ESAME A FRESCO DELLE FECI

Alcune parassitosi intestinali sono individuabili solo mediante l'esame parassitologico a fresco (indicazione del medico curante o del microbiologo in base ai dati anamnestici raccolti mediante la scheda stampabile a seguire). In questi casi è necessario:

1. Dotarsi di un contenitore sterile a bocca larga con tappo giallo (es. quello per urinocoltura), da richiedere alla piastra polifunzionale negli orari suddetti.
2. Riempire il contenitore di feci fino a metà del contenitore e consegnare il campione **presso il laboratorio di Microbiologia entro 30 minuti dalla raccolta.**
3. L'accettazione informatica della richiesta verrà effettuata come per tutti gli altri materiali biologici, presso gli sportelli del Poliambulatorio dalle ore **8.00 alle ore 9.15.**

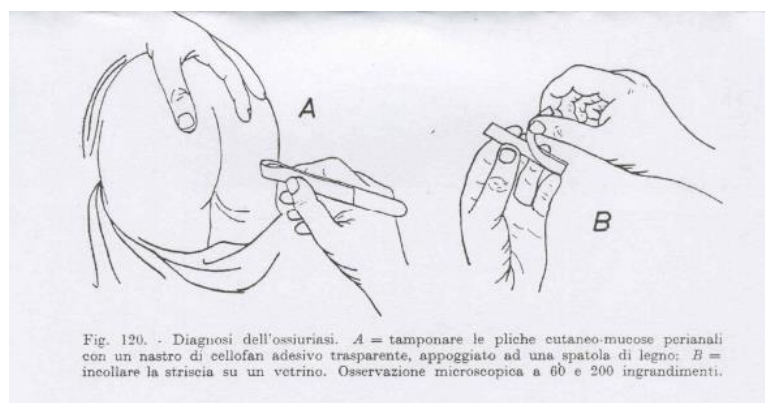
### SCOTCH TEST: RICERCA DI OSSIURI NELLE FECI


Lo Scotch test si esegue per la ricerca degli ossiuri (*Enterobius vermicularis*) nelle feci.

Per indicazioni e modalità di esecuzione, recarsi presso la piastra polifunzionale dell'ospedale da lunedì a venerdì dalle **11.00 alle 13.00** al box n. 4 (accesso diretto senza numero), mostrando al personale addetto l'impegnativa del medico (per Borgosesia stesso orario allo sportello del centro prelievi).

- Il campione deve essere raccolto al mattino, prima di alzarsi dal letto e prima che il paziente/bambino/a si sia lavato
- Tagliare un pezzo di nastro di cellofan trasparente e adesivo (scotch) e ripiegarlo sulla punta della spatola di legno con la parte adesiva rivolta verso l'esterno (vedi figura sotto).
- Divaricare le natiche del paziente/bambino/a, poi appoggiare ripetutamente il nastro adesivo sulla zona perianale.
- Successivamente incollare il nastro adesivo sul vetrino portaoggetti. Il nastro adesivo deve essere applicato sul vetrino ben disteso evitando la formazione di pieghe e bolle d'aria che rendono difficoltosa la lettura microscopica

Il personale dedicato fornirà le indicazioni per la corretta modalità di esecuzione e consegnerà il materiale necessario e il questionario anamnestico, allegato qui di seguito, che dovrà essere debitamente compilato e consegnato insieme al materiale.



 <b>A.S.L. VC</b> Azienda Sanitaria Locale di Vercelli	<b>DOCUMENTO</b>	Info esame parassitologico (LAB.DO.0697.03)  pag3/3
--	------------------	--

**NOTIZIE CLINICHE**  
(da compilare a cura dell'utente)

Cognome.....Nome .....

Data di nascita ...../...../..... Via.....Città .....

Tel ..... Medico curante..... Eosinofilia .... SI [ ] NO [ ]

Viaggi all'estero [ ] dove.....Anno .....

Occupazione attuale ..... Allergie SI [ ] NO [ ] quali .....

Attività agricola (anche passata) fino all'anno ..... Tipo di att. agricola .....

Orto o giardino SI [ ] NO [ ] Genitori o nonni con att. agricola e quale .....

**CROCIARE SOLO LE VOCI INTERESSATE**

Prurito diffuso [ ] Prurito dove? .....Prurito anale [ ] quando? .....

Eczema [ ] dove ..... Febbre [ ] Vomito [ ] Diarrea [ ] N° scariche ..... giorni .....

Colite [ ] Dolori addominali [ ] Epigastralgie ("mal di stomaco") [ ] Tosse [ ] Asma [ ]

Inappetenza [ ] Fame eccessiva [ ] Stitichezza [ ] Alvo alterno [ ] Intestino regolare [ ]

Altri sintomi .....Da quanto tempo dura la sintomatologia ? .....

Asintomatico [ ] Trattamenti antibiotici [ ] Farmaco ..... Sospeso da gg .....

Sono stati eseguiti in precedenza esami ? [ ] Parassitologici [ ] Altri [ ] quali? .....

Sono state eseguite terapie antiparassitarie [ ] Nome del farmaco .....

Durata e dosaggio terapia ..... sospesa la terapia da .....

Campione consegnato il giorno ...../...../..... **ORE** .....

**ASPETTO DELLE FECI:** solido [ ] semi-solido [ ] liquido [ ] mucoso [ ]

Per ogni eventuale chiarimento rivolgersi al Laboratorio Microbiologia Ospedale di Vercelli,  
Tel **0161 593578**